



Caratteristiche standard Standards/Características estándar

Falso telaio in lamiera zincata.

False galvanized sheet door-frame.

Estructura metálica de lámina de acero.

Telaio fisso antistrappo con lamiera prerivestita

antigraffio disponibile in diversi colori

Fixed anti-pull doorframe available in various colours.

Marco fijo antirrobo con lámina de acero en diferentes colores.

Cerniere in acciaio ad altissima resistenza.

Highly resistant steel hinges.

Bisagras de altísima resistencia.

Anta in lamiera di acciaio zincata.

Galvanized sheet shutter.

Hoja de lámina de acero zincada.

Soglia mobile paraspifferi a comando automatico

Automatic control ant draught movable.

Guía móvil automática cortavientos.

Omega di rinforzo

Steel sheet vertical support omega

Omeegas verticales de refuerzo.

Serratura ad altissima sicurezza (varia a seconda dei modelli)

High resistance lock (it varies according to models).

Cerradura de alta resistencia (varia según los modelos).

Piastra antitrapano in acciaio a protezione della serratura

Drill proof steel plate thick protecting the lock.

Protector antirrobo de acero para proteger la cerradura.

Due deviatori a doppio pistone

Two steel double-piston deviators.

Dos desviadores con doble pistón.

Gancio di sicurezza (limitatore di apertura) permette l'apertura parziale dell'anta

Safety hook (opening limiter) allows shutter partial opening.

Gancho de seguridad (limitador de apertura) permite la abertura parcial de la hoja.

Coibentazione interna per un perfetto isolamento

termo-acustico

Internal insulation for a perfect thermo-acoustic insulation.

Aislamiento termo-acústico interno.

Lamiera in acciaio zincato, integrata all'anta, a garanzia di una maggiore resistenza all'intrusione (optional)

Galvanized steel sheet, included into the door/shutter, to obtain a better resistance against any attempt of extortion (optional).

Lámina de acero zincado, integrada en la hoja para garantizar una mayor resistencia a las intrusiones (opcional).

Pannelli di rivestimento lisci

Smooth lining panels.

Paneles de revestimiento lisos.

Kit cornici perimetrali nelle varie essenze (optional)

Perimetrical kit frames in the several essences.

Kit de moldura perimetral.

Guarnizione di battuta perimetrale antispifferi, antipolvere e antirumore

Antidraught, antidust and antinoise perimetrical flange packing.

Burlete perimetral para evitar la entrada de viento, polvo y ruido.

Pomolo fisso e maniglia interna in alluminio

Aluminium internal handle and fixed knob.

Pomo fijo y manilla interna en aluminio.

Spioncino grandangolare

Wide-angle peephole.

Mirilla gran angular.

Anta singola

*Single sheet
hoja única*

Misura luce nominale
*Nominal measurement light
Medida de luz nominal*

800 x 2100

850 x 2100

900 x 2100

Anta doppia asimmetrica

*Double asymmetrical sheet
Doble hoja asimétrica*

Misura luce nominale
*Nominal measurement light
Medida de luz nominal*

(80+30) 1100 x 2100

(85+30) 1150 x 2100

(90+30) 1200 x 2100

(85+40) 1250 x 2100

(85+50) 1350 x 2100

(90+40) 1300 x 2100

(90+50) 1400 x 2100

Disponibile nella versione
*Available
Disponible en la versión*

FUORI MISURA
Other measures available

Disponible en otras medidas

Esse

Il segno della qualità.
Esse è il tuo segno di casa.
Difende, protegge e racconta chi sei. Oltre la soglia.

Your home sign.

There is a border, a threshold dividing your world from the rest.

Esse is your home sign. It defends, protects and tells who you are. Beyond the threshold.

La puerta, tu signo de casa.

Defende, protege y cuenta quien tu eres. Más allá del umbral.

Il segno della qualità. Esse come Sicurezza.

Esse come Solidità.

Le porte blindate della linea Esse coniugano resistenza e convenienza in un'unica soluzione.

Hanno dentro un cuore forte, grazie al telaio antistrappo con lamiera priverestita in diverse varianti di colore e sono belle fuori, in linea con il design più attuale.

Una porta Esse, lascia sempre il segno.

Esse like Safety. Esse like Solidity.

Esse line armoured doors combine resistance and convenience into one solution.

They have a strong core inside, thanks to their anti-pull precoated sheet door-frame of different colours. Moreover, they are good-looking from the outside, in line with the most modern design.

An Esse door always leave the mark. The quality mark.

Marca calidad. Esse como seguridad. Esse como solidez.

La puerta acorazada de la línea Esse une resistencia y conveniencia en una única solución. Con un corazón fuerte, gracias al marco antiagresiones con acero revestido en diversos acabados, es bella por fuera en línea con el diseño más actual.

Una puerta Esse deja siempre huella.

mod. **E90 SR UNICA**

mod. **E90 EM**

Solidi principi.
 Nella tua casa, nella tua vita.
 Strong principles. In your home, in your life.
 Sólidos principios. En tu casa, en tu vida.

Disponibile nella versione
 Available
 Disponible en la versión
37 dB



Antieffrazione
Classe 3
 Anti-thief class
 Antirrobo



Fonoassorbenza
32 dB
 Fono-assorbent
 Aislamiento



Serratura a mappa ricicfrabile
re-coding map spring lock
Cerradura con mecanismo recodificable



Telaio antistrappo
Fixed anti-pull doorframe
Marco antirobo



Regolatore di scrocco
Spring lock regulator
Regulador de resorte

mod. **E90 EM**



Serratura a mappa con
riscontro elettrico
Electronic system
Sistema electrónico



Gancio di sicurezza
Safety hook
Gancho de seguridad

mod. **E90 CE**

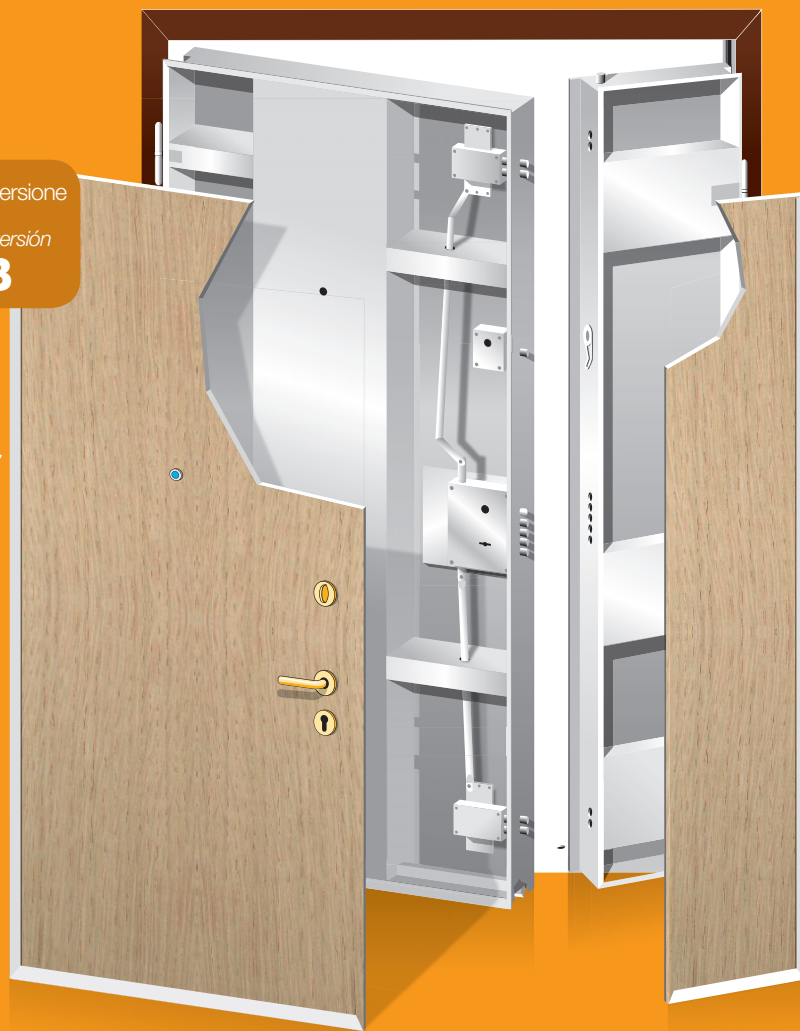
mod. **E90 EL•CE**

La libertà è una chiave.
Apri la porta alle tue scelte.

Freedom is a key. Open the door to your choices.

La libertad es una llave. Abre la puerta a tus elecciones.

Disponibile nella versione
Available
Disponibile en la versión
37 dB



Antieffrazione

Classe 3

Anti-thief class
Antirrobo



Fonoassorbenza

32 dB

Phono-assorbent
Aislamiento



Serratura a cilindro europeo ad altissima sicurezza
European high-resistance cylinder lock
Cerradura con cilindro europeo



Scheda riproduzione chiavi
Card for keys reproduction
Tarjeta para la reproducción de la llave



Defender antitrapano
Defender antidrill
Defender antitaladradora

mod. **E90 EL•CE**



Serratura a cilindro europeo con riscontro elettrico
European cylinder lock with electric system
Cerradura con cilindro europeo con sistema eléctrico




mod. **E90 MT**

Movimento in sicurezza.
Ovunque vuoi, tu puoi.

Safe movement. Wherever you want, you can.


Movimientos de seguridad. Cuando quieras, puedes.



Antieffrazione
Classe 3
Anti-thief class
Antirobo



Fonoassorbenza
32-37 dB
Phono-absorbent
Aislamiento



Serratura motorizzata a cilindro europeo
Motorized european cylinder lock
Cerradura motorizada con cilindro europeo



Scheda riproduzione chiavi
Card for keys reproduction
Tarjeta para la reproducción de la llave



Trasponder